

UŽÍVATEĽSKÁ PRÍRUČKA K APLIKÁCIÍ EVR-SK READER

LICENČNÉ UJEDNANIE

Upozornenie: softvér je poskytovaný "TAK AKO JE", bez akejkoľvek záruky a zodpovednosti za škody spôsobenej jeho používaním.

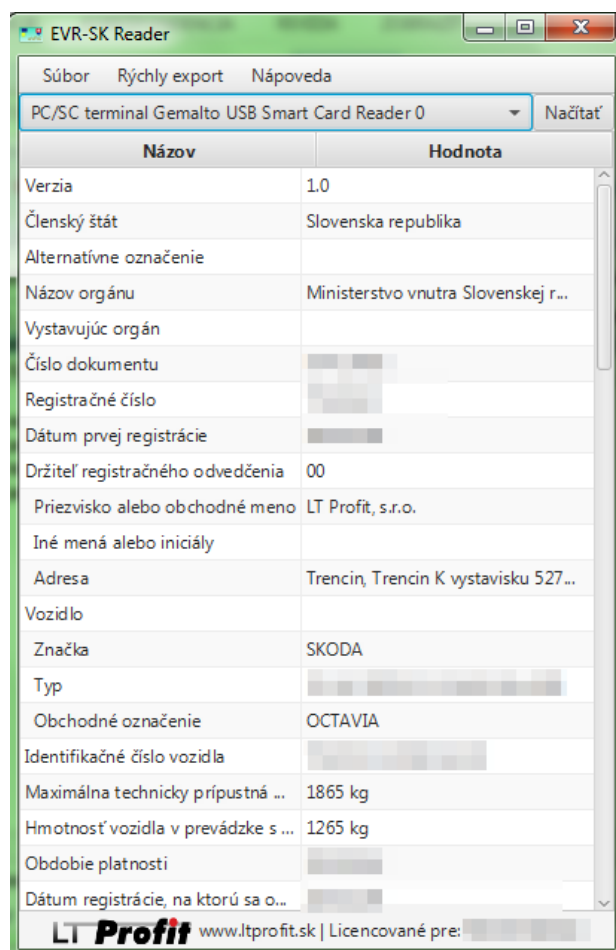
Copyright 2016 (c) Tomáš Jančo,
Všetky práva vyhradené.

Bez súhlasu autora nie je dovolené softvér predávať, prenajímať, šíriť akýmikoľvek prostriedkami (nevynímajúc dátové nosiče CD alebo DVD a počítačovú sieť) v binárnej ani zdrojovej forme, modifikovať, analyzovať a dekompilovať aplikáciu alebo pokúšať sa o získanie zdrojového kódu aplikácie a jej súčastí jej analýzou, dekompiláciou alebo inými prostriedkami.

SYSTÉMOVÉ POŽIADAVKY

Program na svoju činnosť vyžaduje nainštalovaný *Java Runtime Enviroment 8*, ktorý je zdarma dostupný na <http://www.java.com/download>.

K správnej činnosti je vyžadovaná riadne nainštalovaná čítačka čipových kariet kompatibilná so štandardom PC/SC.



POUŽITIE SOFTVÉRU

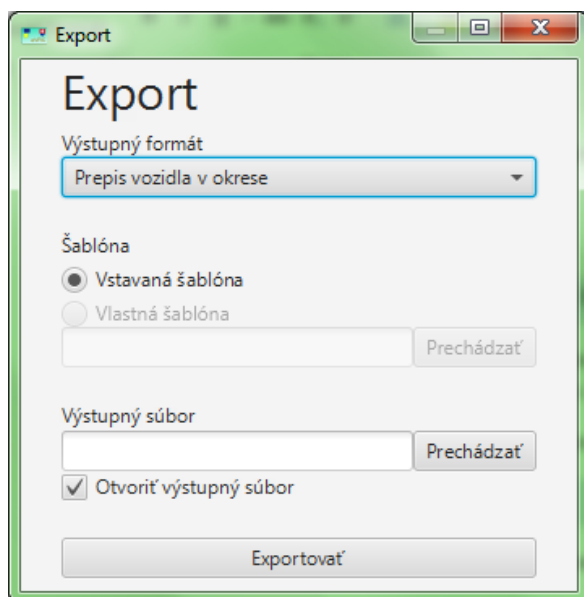
Pre načítanie údajov z *elektronického osvedčenia o evidencií* spustíte program a do pripojenej čítačky vložte čipovú kartu. Načítanie údajov prebehne automaticky.

Pre načítanie ďalšej karty zvolíte z menu **Súbor** položku **Čítať**, alebo stlačte klávesu F5.

EXPORT

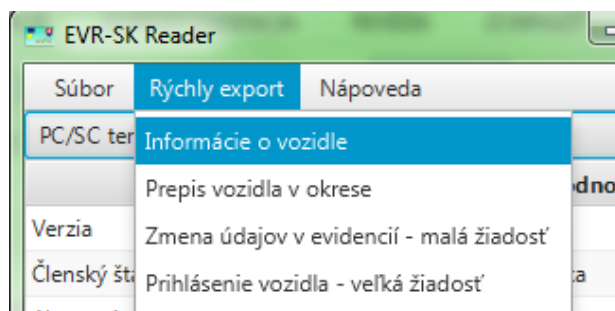
Program umožňuje export údajov v **textovom formáte** a vo formáte **MS Excel (.xls)**

Pre export použite menu **Súbor > Export ...** a zvolíte požadovaný spôsob exportu alebo použite menu **Rýchly export** a priamo zvolíte výstupný dokument.



Okno exportu údajov.

Zvoľte formát výstupu a výstupný súbor. Pri niektorých typoch exportu je možné zvoliť vlastnú šablónu.



Menu rýchleho exportu.

Zvoľte výstupný formát a v dialógovom okne zvolte výstupný súbor.

FORMÁT ŠABLÓN

Šablóna je ľubovoľný súbor vo formáte **MS Excel (.xls)** alebo **textový súbor (.txt)**, v ktorom sa pri exporte nahradia **zástupné reťazce** za hodnoty načítané z karty osvedčenia o evidencií. Použiteľné zástupné reťazce sú:

Verzia karty	#VERSION#
Členský štát	#ISSUING_STATE#
Alternatívne označenie	#ALTERNATIVE_NAME#
Názov orgánu	#COMPETENT_ORGAN#
Vystavujúci orgán	#ISSUING_ORGAN#
Číslo dokumentu	#ID_NUMBER#
Registračné číslo	#REG_NUMBER#
Dátum prvej registrácie	#REG_DATE_FIRST#
Držiteľ registračného osvedčenia	
Priezvisko alebo obchodné meno	#HOLDER_NAME#
Iné mená alebo iniciály	#HOLDER_NAME_OTHER#
Adresa	#HOLDER_ADDRESS#

Vozidlo

Značka #VEHICLE_MAKE#
Typ #VEHICLE_TYPE#
Obchodné označenie #VEHICLE_COMMERTIAL#
Identifikačné číslo vozidla (VIN) #VIN#
Maximálna technicky prípustná
hmotnosť naloženého vozidla #MAX_LOADED_MASS#
Hmotnosť vozidla v prevádzke s
karosériou #VEHICLE_MASS#
Obdobie platnosti #VALIDITY#
Dátum registrácie, na ktorú sa
osvedčenie vzťahuje #REG_DATE#
Typové schvaľovacie číslo #TYPE_APPROVAL#

Motor

Zdvihový objem #ENGINE_VOLUME#
Maximálny čistý výkon #ENGINE_POWER#
Druh paliva #ENGINE_FUEL#
Pomer výkon/hmotnosť #POWER_RATIO#
Počet miest na sedenie #CAPACITY_SEAT#
Počet miest na státie #CAPACITY_STAND#

Vlastník vozidla

Priezvisko alebo obchodné meno #OWNER_NAME#
Iné mená alebo iniciály #OWNER_NAME_OTHER#
Adresa #OWNER_ADDRESS#

Druhý vlastník vozidla

Priezvisko alebo obchodné meno #SECOND_OWNER_NAME#
Iné mená alebo iniciály #SECOND_OWNER_NAME_OTHER#
Adresa #SECOND_OWNER_ADDRESS#

Osoba, ktorá môže používať vozidlo na základe iného práva než vlastníckeho

Priezvisko alebo obchodné meno #LEGAL_USER_NAME#
Iné mená alebo iniciály #LEGAL_USER_NAME_OTHER#
Adresa #LEGAL_USER_ADDRESS#
Maximálna technicky prípustná
hmotnosť naloženého vozidla v
prevádzke #MAX_RUNNING_MASS#
Maximálna technicky prípustná
hmotnosť celého vozidla v
prevádzke #MAX_TOTAL_MASS#
Kategória vozidla #VEHICLE_CATEGORY#
Počet náprav #AXLES_COUNT#
Rázvor #WHEELBASE#

Rozloženie maximálnej technicky prípustnej naloženej hmotnosti na nápravu

Náprava 1 #AXLE_LOAD_1#
Náprava 2 #AXLE_LOAD_2#
Náprava 3 #AXLE_LOAD_3#
Náprava 4 #AXLE_LOAD_4#
Náprava 5 #AXLE_LOAD_5#

Maximálna technicky prípustná prípojná hmotnosť prípojného vozidla

Brzdená #TRAILER_BROKED#
Nebrzdená #TRAILER_UNBROKED#

Motor

Menovité otáčky #ENGINE_RPM#
Identifikačné číslo motora #ENGINE_ID#
Farba vozidla #COLOR#
Maximálna rýchlosť #MAX_SPEED#

Hladina hluku

Stojace vozidlo #SOUND_LEVEL_STILL#
Otáčky motora #SOUND_LEVEL_ENGINE#

Za jazdy #SOUND_LEVEL_DRIVE#

Výfukové emisie

CO #EXHAUST_CO#

HC #EXHAUST_HC#

NOx #EXHAUST_NOX#

HC + NOx #EXHAUST_HCNEX#

Častice z dieselových motorov #EXHAUST_DIESEL#

**Korekčný absorpčný koeficient
pre dieselové motory** #EXHAUST_DIESEL_COEFFICIENT#

CO2 #EXHAUST_CO2#

Kombinovaná spotreba paliva #FUEL_CONSUMPTION#

Údaj o environmentálnej kategórii

ES typového schválenia #EC_TYPE#

Objem palivových nádrží #FUEL_CAPACITY#

Každá bunka šablóny obsahujúca zástupný reťazec sa vyplní zodpovedajúcim údajom. Súbor šablóny ostane nezmenený, všetky zmeny sa uložia do výstupného súboru.